

Bahn RB35 Fürstenwalde (Spree) ▶ Bad Saarow-Pieskow

NEB

  VBB-Tarif

Bahn RB35 täglich

Fahrtnummer		61201	61203	61205	61207	61209	61211	61213	61215	61217	61219	61221	61223	61225	61227	61229	61231	61233	61235
Fürstenwalde (Spree)	ab	5.08	6.08	7.08	8.08	9.08	10.08	11.08	12.08	13.08	14.08	15.08	16.08	17.08	18.08	19.08	20.08	21.08	22.08
Fürstenwalde (Spree) Süd		5.14	6.14	7.14	8.14	9.14	10.14	11.14	12.14	13.14	14.14	15.14	16.14	17.14	18.14	19.14	20.14	21.14	22.14
Bad Saarow		5.21	6.21	7.21	8.21	9.21	10.21	11.21	12.21	13.21	14.21	15.21	16.21	17.21	18.21	19.21	20.21	21.21	22.21
Bad Saarow Klinikum		5.23	6.23	7.23	8.23	9.23	10.23	11.23	12.23	13.23	14.23	15.23	16.23	17.23	18.23	19.23	20.23	21.23	22.23
Bad Saarow-Pieskow	an	5.25	6.25	7.25	8.25	9.25	10.25	11.25	12.25	13.25	14.25	15.25	16.25	17.25	18.25	19.25	20.25	21.25	22.25




Bahn RB35 Bad Saarow-Pieskow ▶ Fürstenwalde (Spree)

NEB

  VBB-Tarif

Bahn RB35 täglich

Fahrtnummer		61202	61204	61206	61208	61210	61212	61214	61216	61218	61220	61222	61224	61226	61228	61230	61232	61234	61236
Bad Saarow-Pieskow	ab	5.32	6.32	7.32	8.32	9.32	10.32	11.32	12.32	13.32	14.32	15.32	16.32	17.32	18.32	19.32	20.32	21.32	22.32
Bad Saarow Klinikum		5.34	6.34	7.34	8.34	9.34	10.34	11.34	12.34	13.34	14.34	15.34	16.34	17.34	18.34	19.34	20.34	21.34	22.34
Bad Saarow		5.37	6.37	7.37	8.37	9.37	10.37	11.37	12.37	13.37	14.37	15.37	16.37	17.37	18.37	19.37	20.37	21.37	22.37
Fürstenwalde (Spree) Süd		5.43	6.43	7.43	8.43	9.43	10.43	11.43	12.43	13.43	14.43	15.43	16.43	17.43	18.43	19.43	20.43	21.43	22.43
Fürstenwalde (Spree)	an	5.49	6.49	7.49	8.49	9.49	10.49	11.49	12.49	13.49	14.49	15.49	16.49	17.49	18.49	19.49	20.49	21.49	22.49

-  barrierefreie Fahrzeuge
-  Fahrradmitnahme begrenzt möglich
-  Alle Züge nur 2. Klasse. Bitte beachten Sie die aktuellen Fahrplanhinweise an den Stationen, in den Zügen und unter www.NEB.de. Alle Angaben ohne Gewähr. Stand: 23.11.2023



Die Fahrpläne der NEB werden klimaneutral auf Recyclingpapier aus 100% Altpapier gedruckt – hergestellt in Brandenburg.

Anschlussverbindungen (Auszug)

In Fürstenwalde (Spree) von/nach Berlin

- ▶ **Abfahrten in Richtung Berlin:** RE1 5.54 Uhr bis 20.54 Uhr im 60-Min-Takt, außerdem 21.52 Uhr und 22.52 Uhr
- ▶ **Ankünfte aus Richtung Berlin:** RE1 5.03 Uhr bis 22.04 Uhr ca. im 60-Min-Takt

In Fürstenwalde (Spree) von/nach Frankfurt (Oder)

- ▶ **Abfahrten in Richtung Frankfurt (Oder):** RE1 6.02 bis 22.04 Uhr ca. im 60-Min-Takt, außerdem 23.47 Uhr
- ▶ **Ankünfte aus Richtung Frankfurt (Oder):** RE1 5.53 Uhr bis 20.53 Uhr im 60-Min-Takt, außerdem 21.51 Uhr

Der RE1 fährt regulär ca. 2–3x stündlich. Aufgeführt sind hier nur die zu den Fahrzeiten der RB35 passenden Verbindungen. Abweichungen v. a. an Wochenenden und Feiertagen sind möglich, bitte beachten Sie die aktuellen Hinweise in den Fahrplanmedien und an den Stationen.

Mit Bahn & Bus in die Verkehrswende.

Alle Infos: vbb.de/impuls

Wir bilden aus und stellen ein.

www.NEB.de/Karriere

Teilweise Quereinstieg möglich!

RB35

Fürstenwalde (Spree)
◀▶ Bad Saarow-Pieskow

-  Fürstenwalde (Spree)
-  Fürstenwalde (Spree) Süd
-  Bad Saarow
-  Bad Saarow Klinikum
-  Bad Saarow-Pieskow



Touristinformationen im Überblick

Die regionalen Tourist-Informationen vermitteln Stadtführungen und Unterkünfte, haben Kontakte und Infos zu lokalen Fahrrad- und Bootsverleihern, geben kulinarische Tipps, Auskünfte zu Veranstaltungs- und Besichtigungsterminen und vieles mehr.

» Tourist-Information Fürstenwalde
Mühlenstraße 1, 15517 Fürstenwalde/Spree
☎ 03361 760600
🌐 www.fuerstenwalde-tourismus.de

» Tourist-Information Bad Saarow
Bahnhofsplatz 4, 15526 Bad Saarow
☎ 033631 43838-0
🌐 www.scharmuetzelsee.de

WILLKOMMEN AN BORD!

Wir, die Niederbarnimer Eisenbahn, freuen uns, Sie als Fahrgast zu begrüßen und an Ihr Ziel zu bringen.

Die NEB ist Partner im Verkehrsverbund Berlin-Brandenburg (VBB), daher gilt in unseren Zügen der VBB-Tarif.

Tickets bitte vor Fahrtantritt kaufen!

- » Fahrausweise müssen vor Fahrtantritt erworben und ggf. entwertet werden. Ist an Ihrer Station kein Fahrausweisautomat/-verkauf verfügbar, so wenden Sie sich bitte direkt bei Fahrtantritt an unser Servicepersonal im Zug.
- » Fahrausweise erhalten Sie auch als Handyticket über die VBB-App „Bus & Bahn“
- » Kurzstreckenfahrtausweise gelten nicht im Bahn-Regionalverkehr.

UNSERE LINIEN IM ÜBERBLICK

RB12 Berlin ↔ Templin Stadt	RB25 Berlin ↔ Werneuchen	RB26 Berlin ↔ Kostrzyn (PL)
RB27 Berlin ↔ Groß Schönebeck/ Schmachtenhagen	RB35 Fürstenwalde (Spree) ↔ Bad Saarow-Pieskow	RB36 Königs Wusterhausen ↔ Frankfurt (Oder)
RB54 (Berlin ↔) Löwenberg ↔ Rheinsberg	RB60 (Berlin ↔) Eberswalde ↔ Frankfurt (Oder)	RB61 Angermünde ↔ Schwedt (Oder)
RB62 (Eberswalde ↔) Angermünde ↔ Prenzlau	RB63 Eberswalde ↔ Joachimsthal	HEIMAT IN BEWEGUNG

Dieser Service überzeugt: Unsere Fahrzeuge sind barrierefrei und klimatisiert. Das große Mehrzweckabteil ist auf die besonderen Anforderungen mobilitätseingeschränkter Fahrgäste abgestimmt. Unser Servicepersonal, das Sie an Bord unserer Züge finden, kümmert sich gern um Ihr Anliegen: Sie werden zum Tarifangebot beraten, erhalten Ausflugstipps, oder wir rufen Ihnen ein Taxi zur Weiterfahrt. Monitore im Zug informieren in Echtzeit über Anschlüsse im Nah- und Fernverkehr.

Günstiger fahren Sie als Stammfahrgast mit dem Deutschlandticket im Abo – deutschlandweit im Nahverkehr. Buchung und Infos unter www.NEB.de/Deutschlandticket.

Service für Gruppen und Personen im Rollstuhl

- » Wir empfehlen Reisegruppen, sich rechtzeitig vorab über die Auslastung der geplanten Züge im NEB-Kundencenter zu informieren und sich unverbindlich anzumelden. Eine Reservierung ist damit nicht verbunden.
- » Die unverbindliche Anmeldung von Personen im Rollstuhl nehmen wir gerne entgegen.



Vielfältige Ausflugstipps der NEB mit Detailkarten und GPX-Tracks finden Sie auf unserer Webseite unter www.NEB.de/Ausfluege und in unseren Ausflugsbroschüren: Burgen entdecken, in Thermen entspannen, wandern oder stadtbummeln. Die Broschüren erhalten Sie auch im Zug oder im NEB-Kundencenter.



NEB-Kundencenter

Tel. 030 396011-344
info@NEB.de, www.NEB.de

S+U Bahnhof Berlin-Lichtenberg
Weitlingstr. 15, 10317 Berlin
Mo-Fr 6.15–19 Uhr, Sa 8–14 Uhr

RB35

Fürstenwalde (Spree)
↔ Bad Saarow-Pieskow



Alle Infos zur RB35 online:
Fahrpläne, Baustelleninfos,
Ausflugstipps und mehr.
www.NEB.de/Linien/RB35



VBB-Fahrplan- und Tarifauskunft
Tel. 030 25414141, vbb.de, VBB-App „Bus & Bahn“



RB35

Fürstenwalde (Spree)
↔ Bad Saarow-Pieskow



Fahrplan
Gültig ab 10. Dezember 2023

RB35 Fürstenwalde (Spree) ↔ Bad Saarow-Pieskow