




**Bahn RB63 Eberswalde Hbf ▶ Joachimsthal ▶ Templin Stadt**

**NEB**   gültig ab 15.12.2019

RB63		Montag–Freitag															
Fahrtnummer		61349	61351	61353	61355	61357	61361	61401	61365	61367	61369	61371	61373	61375	61377	61379	61381
Eberswalde Hbf	ab	3.53	4.56	5.56	7.17	8.17	10.17	11.56	12.56	13.56	14.56	15.56	16.56	17.56	18.59	19.56	20.56
Britz		3.59	5.01	6.01	7.22	8.22	10.22	12.01	13.01	14.01	15.01	16.01	17.01	18.01	19.04	20.01	21.01
Golzow (bei Eberswalde)	x	4.03	5.06	6.06	7.27	8.27	10.27	12.06	13.06	14.06	15.06	16.06	17.06	18.06	19.09	20.06	21.06
Althüttendorf		4.09	5.11	6.11	7.32	8.32	10.32	12.11	13.11	14.11	15.11	16.11	17.11	18.11	19.14	20.11	21.11
Joachimsthal Kaiserbahnhof	x	4.12	5.14	6.14	7.35	8.35	10.35	12.14	13.14	14.14	15.14	16.14	17.14	18.14	19.17	20.14	21.14
Joachimsthal	an	4.14	5.17	6.17	7.38	8.38	10.38	12.17	13.17	14.17	15.17	16.17	17.17	18.17	19.20	20.17	21.17
Joachimsthal	ab	.	.	6.22	.	8.45	10.45	12.25	.	14.25	.	16.25	.	18.25	.	.	.
Friedrichswalde	x	.	.	6.30	.	8.53	10.53	12.33	.	14.33	.	16.33	.	18.33	.	.	.
Ringwalde (bei Templin)	x	.	.	6.34	.	8.57	10.57	12.37	.	14.37	.	16.37	.	18.37	.	.	.
Götschendorf	x	.	.	6.39	.	9.02	11.02	12.42	.	14.42	.	16.42	.	18.42	.	.	.
Milmersdorf	x	.	.	6.43	.	9.06	11.06	12.46	.	14.46	.	16.46	.	18.46	.	.	.
Templin-Ahrens Dorf	x	.	.	6.49	.	9.12	11.12	12.52	.	14.52	.	16.52	.	18.52	.	.	.
Templin Stadt	an	.	.	6.56	.	9.19	11.19	12.59	.	14.59	.	16.59	.	18.59	.	.	.

RB63		Samstag, Sonntag											
Fahrtnummer		61359	61361	61363	61365	61367	61369	61371	61373	61375	61377	61379	61381
Eberswalde Hbf	ab	9.17	10.17	11.17	12.56	13.56	14.56	15.56	16.56	17.56	18.59	19.56	20.56
Britz		9.22	10.22	11.22	13.01	14.01	15.01	16.01	17.01	18.01	19.04	20.01	21.01
Golzow (bei Eberswalde)	x	9.27	10.27	11.27	13.06	14.06	15.06	16.06	17.06	18.06	19.09	20.06	21.06
Althüttendorf		9.32	10.32	11.32	13.11	14.11	15.11	16.11	17.11	18.11	19.14	20.11	21.11
Joachimsthal Kaiserbahnhof	x	9.35	10.35	11.35	13.14	14.14	15.14	16.14	17.14	18.14	19.17	20.14	21.14
Joachimsthal	an	9.38	10.38	11.38	13.17	14.17	15.17	16.17	17.17	18.17	19.20	20.17	21.17
Joachimsthal	ab	9.45	.	11.45	13.25	.	15.25	.	17.25	.	19.25	.	.
Friedrichswalde	x	9.53	.	11.53	13.33	.	15.33	.	17.33	.	19.33	.	.
Ringwalde (bei Templin)	x	9.57	.	11.57	13.37	.	15.37	.	17.37	.	19.37	.	.
Götschendorf	x	10.02	.	12.02	13.42	.	15.42	.	17.42	.	19.42	.	.
Milmersdorf	x	10.06	.	12.06	13.46	.	15.46	.	17.46	.	19.46	.	.
Templin-Ahrens Dorf	x	10.12	.	12.12	13.52	.	15.52	.	17.52	.	19.52	.	.
Templin Stadt	an	10.19	.	12.19	13.59	.	15.59	.	17.59	.	19.59	.	.

Mo–Fr verkehrt Montag bis Freitag – nicht am 25./26.12.2019, 01.01.2020, 10./13.04.2020, 01./21.05.2020, 01.06.2020  
 Sa, So verkehrt Samstag und Sonntag – zusätzlich am 25./26.12.2019, 01.01.2020, 10./13.04.2020, 01./21.05.2020, 01.06.2020  
 x Bedarfshalt – Zug hält nur auf Verlangen. Bitte rechtzeitig Stopp-Taste betätigen oder gut sichtbar auf dem Bahnsteig stehen.  
 barrierefreie Fahrzeuge  
 Fahrradmitnahme begrenzt möglich  
 Alle Züge nur 2. Klasse. Bitte beachten Sie die aktuellen Fahrpläne hinweise an den Stationen, in den Zügen und unter [www.NEB.de](http://www.NEB.de). Alle Angaben ohne Gewähr. Stand: 20.11.2019

**Anschlussverbindungen (Auszug)**

**In Eberswalde – Ankünfte aus Richtung Berlin**

- ▶ RE3 (von Berlin Hauptbahnhof): 7.07 bis 21.07 Uhr im 60-Min-Takt
- ▶ RB24 (von Berlin Ostkreuz): 5.49 Uhr bis 20.48 Uhr ca. im 60-Min-Takt

**In Templin Stadt – Abfahrten in Richtung Berlin Ostkreuz**

- ▶ RB12 7.34 Uhr bis 19.34 Uhr im 60-Min-Takt

Abweichungen v.a. an Wochenenden und Feiertagen sind möglich, bitte beachten Sie die aktuellen Hinweise in den Fahrplanmedien und an den Stationen.

**Alternative Fahrten mit BUS 515**

**Joachimsthal ▶ Templin Montag – Freitag**

Joachimsthal, Bahnhof	5.30	15.20	17.20
Joachimsthal, Schule		15.25	
Friedrichswalde, Honiggasse	5.36	15.33	17.26
Friedrichswalde, Kirche	5.37	15.34	17.27
Ringwalde, Dorf	5.42	15.39	17.32
Ringwalde, Neubau	5.43	15.40	17.33
Götschendorf, Mitte	5.50	15.47	17.40
Milmersdorf, Schule	5.53	15.50	17.43
Engelsburg	5.56	15.53	17.46
Ahrens Dorf, Abzweig	5.58	15.55	17.48
Templin, Fachschule	6.04	16.01	17.54
Templin, ZOB	6.08	16.05	17.58

Die abgebildeten Fahrzeiten und Haltepunkte stellen nur einen Auszug aus dem Gesamtfahrplan der Buslinie 515 dar. Der Bus 515 wird betrieben von der Uckermärkischen Verkehrsgesellschaft UVG. ☎ 03332 442638 🌐 [www.uvg-online.com](http://www.uvg-online.com)



**ENTSPANNT ANS ZIEL: Mit der RB63 nach Templin fahren und bei Vorlage des tagesaktuellen Tickets 10% Rabatt auf den Eintritt in der NaturThermeTemplin!\***  
 \*Nicht mit anderen Rabatten oder Aktionen kombinierbar

**RB63 Eberswalde Joachimsthal Templin**

NaturThermeTemplin GmbH  
 Dargersdorfer Straße 121 | 17268 Templin  
 Tel.: 03987/ 201 200 | [info@naturthermetemplin.de](mailto:info@naturthermetemplin.de)  
[www.NaturThermeTemplin.de](http://www.NaturThermeTemplin.de) | geöffnet tägl. 9-21 Uhr

**Touristinformationen im Überblick**

Die regionalen Tourist-Informationen vermitteln Stadtführungen und Unterkünfte, haben Kontakte und Infos zu lokalen Fahrrad- und Bootsverleihern, geben kulinarische Tipps, Auskünfte zu Veranstaltungen- und Besichtigungsterminen und vieles mehr.

» Tourist-Information im Museum Eberswalde  
 Steinstraße 3, 16225 Eberswalde  
 ☎ 03334 64520  
 🌐 [www.tourismus-eberswalde.de](http://www.tourismus-eberswalde.de)

» Schorfheide-Info  
 Töpferstraße 1, 16247 Joachimsthal  
 ☎ 033361 64646  
 🌐 [www.joachimsthal.de](http://www.joachimsthal.de)  
 🌐 [www.schorfheide.de](http://www.schorfheide.de)

» Templin-Information „Historisches Rathaus“  
 Am Markt 19, 17268 Templin  
 ☎ 03987 2631  
 🌐 [www.templin.de](http://www.templin.de)

**RB63 Eberswalde ◄▶ Joachimsthal ◄▶ Templin Stadt**



**NEB-Kundencenter**

Tel. 030 396011-344  
[info@NEB.de](mailto:info@NEB.de), [www.NEB.de](http://www.NEB.de)

S+U Bahnhof Berlin-Lichtenberg  
 Weitlingstr. 15, 10317 Berlin  
 Mo-Fr 6.15–19 Uhr, Sa 8–14 Uhr

**RB63 Eberswalde ◄▶ Joachimsthal ◄▶ Templin Stadt**



Alle Infos zur RB63 online: Fahrpläne, Baustelleninfos, Ausflugstipps und mehr. [www.NEB.de/linien/RB63](http://www.NEB.de/linien/RB63)



**VBB-Fahrplan- und Tarifauskunft**  
 Tel. 030 25414141, [vbb.de](http://vbb.de), VBB-App „Bus & Bahn“



**RB63**

**Eberswalde ◄▶ Joachimsthal ◄▶ Templin Stadt**

Fahrplan  
 Gültig ab 15. Dezember 2019

**RB63 Eberswalde Hbf ◄▶ Joachimsthal ◄▶ Templin Stadt**



# WILLKOMMEN AN BORD!

Wir, die Niederbarnimer Eisenbahn, freuen uns, Sie als Fahrgast zu begrüßen und an Ihr Ziel zu bringen.

Die NEB ist Partner im Verkehrsverbund Berlin-Brandenburg (VBB), daher gilt in unseren Zügen der VBB-Tarif.

### Tickets bitte vor Fahrtantritt kaufen!

- » Fahrausweise müssen vor Fahrtantritt erworben und ggf. entwertet werden. Ist an Ihrer Station kein Fahrausweisautomat/-verkauf verfügbar, so wenden Sie sich bitte direkt bei Fahrtantritt an unsere Kundenbetreuer im Zug.
- » Fahrausweise erhalten Sie auch als Handyticket über die VBB-App „Bus & Bahn“
- » Kurzstreckenfahrausweise gelten nicht im Bahn-Regionalverkehr.

**Günstiger fahren** Sie als Stammfahrer mit der VBB-Umweltkarte im Abo. Je nach Geltungsgebiet sparen Sie bis zu 20% jährlich. Abo-Bestellscheine erhalten Sie im Zug oder unter [www.NEB.de](http://www.NEB.de).

### Service für Gruppen und Rollstuhlfahrer

- » Wir empfehlen Reisegruppen, sich rechtzeitig vorab über die Auslastung der geplanten Züge im NEB-Kundencenter zu informieren und sich unverbindlich anzumelden. Eine Reservierung ist damit nicht verbunden.
- » Gern nehmen wir auch die unverbindliche Anmeldung von Rollstuhlfahrern entgegen.

**Ausflugstipps der NEB** finden Sie in unserem Kundenmagazin NEB-Express und unseren Ausflugsbroschüren. Burgen entdecken, in Thermen entspannen, wandern, stadtbummeln – die Auswahl ist groß. Die Broschüren und den NEB-Express erhalten Sie im Zug oder unter [www.NEB.de](http://www.NEB.de).



Dieser Service überzeugt: Unsere Fahrzeuge sind barrierefrei und klimatisiert. Das große Mehrzweckabteil ist auf die besonderen Anforderungen mobilitätseingeschränkter Fahrgäste abgestimmt. Unsere Kundenbetreuer, die Sie an Bord unserer Züge finden, beraten Sie gern zu Tarifen, geben Ausflugstipps, servieren Kaffee und Wasser oder rufen Ihnen ein Taxi zur Weiterfahrt. **Monitore im Zug informieren in Echtzeit über Anschlüsse im Nah- und Fernverkehr.**

## UNSERE LINIEN IM ÜBERBLICK

<b>RB12</b> Berlin ↔ Templin Stadt	<b>RB25</b> Berlin ↔ Werneuchen	<b>RB26</b> Berlin ↔ Kostrzyn (PL)
<b>RB27</b> Berlin ↔ Groß Schönebeck/ Schmachtenhagen	<b>RB35</b> Fürstenwalde (Spree) ↔ Bad Saarow Klinikum	<b>RB36</b> Königs Wusterhausen ↔ Frankfurt (Oder)
<b>RB54</b> (Berlin ↔) Löwenberg ↔ Rheinsberg	<b>RB60</b> (Berlin ↔) Eberswalde ↔ Frankfurt (Oder)	<b>RB61</b> Angermünde ↔ Schwedt (Oder)
<b>RB62</b> (Eberswalde ↔) Angermünde ↔ Prenzlau	<b>RB63</b> Eberswalde ↔ Joachimsthal ↔ Templin	<b>HEIMAT IN BEWEGUNG</b>

## Schorfheide-Bahn

Von der Waldstadt zur Bäderstadt

Die RB63 von Eberswalde nach Joachimsthal wurde bis Templin Stadt verlängert. Zum ersten Mal seit 12 Jahren gibt es wieder eine durchgehende Verbindung zwischen der Uckermark und dem Barnim ohne Umstieg in nur einer Stunde.



## Bahn RB63 Templin Stadt ▶ Joachimsthal ▶ Eberswalde Hbf

NEB



gültig ab 15.12.2019

RB63		Montag–Freitag															
Fahrtnummer		61350	61352	61354	61356	61358	61362	61402	61366	61368	61370	61372	61374	61376	61378	61380	61382
Templin Stadt	ab	.	.	5.40	7.08	.	10.00	11.38	.	13.38	.	15.38	.	17.38	.	.	.
Templin-Ahrensdorf	x	.	.	5.47	7.15	.	10.07	11.45	.	13.45	.	15.45	.	17.45	.	.	.
Milmersdorf	x	.	.	5.54	7.21	.	10.13	11.51	.	13.51	.	15.51	.	17.51	.	.	.
Götschendorf	x	.	.	5.57	7.24	.	10.16	11.54	.	13.54	.	15.54	.	17.54	.	.	.
Ringenwalde (bei Templin)	x	.	.	6.03	7.30	.	10.22	12.00	.	14.00	.	16.00	.	18.00	.	.	.
Friedrichswalde	x	.	.	6.07	7.34	.	10.26	12.04	.	14.04	.	16.04	.	18.04	.	.	.
Joachimsthal	an	.	.	6.15	7.42	.	10.34	12.12	.	14.12	.	16.12	.	18.12	.	.	.
Joachimsthal	ab	4.21	5.26	6.26	7.43	8.43	10.43	12.23	13.23	14.23	15.23	16.23	17.23	18.23	19.23	20.23	21.23
Joachimsthal Kaiserbahnhof	x	4.23	5.29	6.29	7.45	8.45	10.45	12.25	13.25	14.25	15.25	16.25	17.25	18.25	19.25	20.25	21.25
Althüttendorf		4.26	5.32	6.32	7.48	8.48	10.48	12.28	13.28	14.28	15.28	16.28	17.28	18.28	19.28	20.28	21.28
Golzow (bei Eberswalde)	x	4.32	5.38	6.38	7.54	8.54	10.54	12.34	13.34	14.34	15.34	16.34	17.34	18.34	19.34	20.34	21.34
Britz		4.37	5.43	6.43	7.59	8.59	10.59	12.39	13.39	14.39	15.39	16.39	17.39	18.39	19.39	20.39	21.39
Eberswalde Hbf	an	4.41	5.47	6.47	8.04	9.04	11.04	12.44	13.44	14.44	15.44	16.44	17.44	18.44	19.44	20.44	21.44

RB63		Samstag, Sonntag											
Fahrtnummer		61360	61362	61364	61366	61368	61370	61372	61374	61376	61378	61380	61382
Templin Stadt	ab	9.00	.	11.00	12.38	.	14.38	.	16.38	.	18.38	.	.
Templin-Ahrensdorf	x	9.07	.	11.07	12.45	.	14.45	.	16.45	.	18.45	.	.
Milmersdorf	x	9.13	.	11.13	12.51	.	14.51	.	16.51	.	18.51	.	.
Götschendorf	x	9.16	.	11.16	12.54	.	14.54	.	16.54	.	18.54	.	.
Ringenwalde (bei Templin)	x	9.22	.	11.22	13.00	.	15.00	.	17.00	.	19.00	.	.
Friedrichswalde	x	9.26	.	11.26	13.04	.	15.04	.	17.04	.	19.04	.	.
Joachimsthal	an	9.34	.	11.34	13.12	.	15.12	.	17.12	.	19.12	.	.
Joachimsthal	ab	9.43	10.43	11.43	13.23	14.23	15.23	16.23	17.23	18.23	19.23	20.23	21.23
Joachimsthal Kaiserbahnhof	x	9.45	10.45	11.45	13.25	14.25	15.25	16.25	17.25	18.25	19.25	20.25	21.25
Althüttendorf		9.48	10.48	11.48	13.28	14.28	15.28	16.28	17.28	18.28	19.28	20.28	21.28
Golzow (bei Eberswalde)	x	9.54	10.54	11.54	13.34	14.34	15.34	16.34	17.34	18.34	19.34	20.34	21.34
Britz		9.59	10.59	12.00	13.39	14.39	15.39	16.39	17.39	18.39	19.39	20.39	21.39
Eberswalde Hbf	an	10.04	11.04	12.04	13.44	14.44	15.44	16.44	17.44	18.44	19.44	20.44	21.44

Mo–Fr verkehrt Montag bis Freitag – nicht am 25./26.12.2019, 01.01.2020, 10./13.04.2020, 01./21.05.2020, 01.06.2020  
 Sa, So verkehrt Samstag und Sonntag – zusätzlich am 25./26.12.2019, 01.01.2020, 10./13.04.2020, 01./21.05.2020, 01.06.2020  
 x Bedarfshalt – Zug hält nur auf Verlangen. Bitte rechtzeitig Stopp-Taste betätigen oder gut sichtbar auf dem Bahnsteig stehen.  
 barrierefreie Fahrzeuge  
 Fahrradmitnahme begrenzt möglich  
 Alle Züge nur 2. Klasse. Bitte beachten Sie die aktuellen Fahrpläne an den Stationen, in den Zügen und unter [www.NEB.de](http://www.NEB.de).  
 Alle Angaben ohne Gewähr. Stand: 20.11.2019

### Anschlussverbindungen (Auszug)

#### In Eberswalde – Abfahrten in Richtung Berlin

- » RE3 (nach Berlin Hauptbahnhof): 4.48 Uhr, 5.53 Uhr bis 21.53 Uhr ca. im 60-Min-Takt
- » RB24 (nach Berlin Ostkreuz): 5.10 Uhr bis 21.08 Uhr ca. im 60-Min-Takt

#### In Templin Stadt – Ankünfte aus Richtung Berlin

- » RB12 6.18 Uhr bis 18.18 Uhr im 60-Min-Takt

Abweichungen v.a. an Wochenenden und Feiertagen sind möglich, bitte beachten Sie die aktuellen Hinweise in den Fahrplanmedien und an den Stationen.

## Alternative Fahrten mit BUS 515

Templin ▶ Joachimsthal  
Montag – Freitag

Templin, ZOB	4.45	14.26*	16.35
Templin, Fachschule	4.49	14.39	16.39
Ahrensdorf, Abzweig	4.54	14.44	16.44
Engelsburg	4.55	14.45	16.45
Milmersdorf, Schule	4.58	14.48	16.48
Götschendorf, Mitte	5.01	14.51	16.51
Ringenwalde, Neubau	5.07	14.57	16.57
Ringenwalde, Dorf	5.08	14.58	16.58
Friedrichswalde, Kirche	5.12	15.02	17.02
Friedrichswalde, Honiggasse	5.13	15.03	17.03
Joachimsthal, Bahnhof	5.21	15.11	17.11

\* in den Ferien, an Wochenenden und an Feiertagen um 14.35 Uhr

Die abgebildeten Fahrzeiten und Haltepunkte stellen nur einen Auszug aus dem Gesamtfahrplan der Buslinie 515 dar. Der Bus 515 wird betrieben von der Uckermärkischen Verkehrsgesellschaft UVG.  
 ☎ 03332 442638 🌐 [www.uvg-online.com](http://www.uvg-online.com)

**Mobil mobil.**

Die VBB-App „Bus & Bahn“ mit Routenplanung und Handyticket.

Abfahrtszeiten abrufen.  
Haltestellen finden.  
Tickets kaufen. #VBBLand

Infos unter (030) 25 41 41 41  
[vbb.de/VBB-App](http://vbb.de/VBB-App)

Die VBB-Umweltkarte im Abo: Immer mobil und Monat für Monat sparen.

[www.NEB.de/Abo](http://www.NEB.de/Abo)

**VBB** Ein Abo. Alle Verkehrsmittel.

**NEB** NIEDERBARNIMER EISENBahn